

Ammatillisen koulutuksen laadunhallinta - Järjestäjäkohtaiset tulokset - Salon Seudun Koulutuskuntayhtymä

| 1. JOHTAMINEN | | | | | | |
|---|-----------------|----------------|------------------|---|--|----------|
| Johtamisen arviointiin osallistuneiden määrät | Opiskelijat | Työelämä | Sidosryhmät | Johto | Op. ja muu hlöstö | Yhteensä |
| Järjestäjällä | 0 | 0 | 0 | 6 | 1 | 7 |
| Yhteensä kaikilla järjestäjillä | 27 | 22 | 15 | 91 | 1 | 156 |
| Arviointialueet | Järjestäjä (ka) | Vastaajat (ka) | Asteikon maksimi | Järjestäjän poikkeama asteikon maksimista (%) | Vastaajien poikkeama asteikon maksimista (%) | |
| 1.1 Johtaminen ja toiminnan ohjaus | 2,9 | 2,9 | 4 | -28 % | -28 % | |
| 1.2 Laadunhallinta osana johtamisjärjestelmää | 2,4 | 2,7 | 4 | -40 % | -33 % | |
| KESKIMÄÄRIN | 2,6 | 2,8 | 4 | -34 % | -30 % | |

| 2. TUTKINTOJEN JA KOULUTUKSEN JÄRJESTÄMISEN EDELLYTYKSET | | | | | | |
|--|-----------------|----------------|------------------|---|--|----------|
| Tutkintojen ja koulutuksen järjestämisen edellytysten arviointiin osallistuneiden määrät | Opiskelijat | Työelämä | Sidosryhmät | Johto | Op. ja muu hlöstö | Yhteensä |
| Järjestäjällä | 0 | 0 | 0 | 6 | 1 | 7 |
| Yhteensä kaikilla järjestäjillä | 37 | 30 | 21 | 72 | 111 | 271 |
| Arviointialueet | Järjestäjä (ka) | Vastaajat (ka) | Asteikon maksimi | Järjestäjän poikkeama asteikon maksimista (%) | Vastaajien poikkeama asteikon maksimista (%) | |
| 2.1 Henkilöstövoimavarat | 3,5 | 3,2 | 4 | -13 % | -20 % | |
| 2.2 Kumppanuudet ja verkostot | 3,3 | 2,9 | 4 | -19 % | -28 % | |
| 2.3 Taloudelliset voimavarat | 3,7 | 3,2 | 4 | -8 % | -20 % | |
| 2.4 Tilat, laitteet ja oppimisympäristöt | 3,5 | 3,1 | 4 | -13 % | -23 % | |
| 2.5 Tietojen hallinta sekä tietoturva ja -suoja | 2,5 | 2,9 | 4 | -38 % | -28 % | |
| KESKIMÄÄRIN | 3,3 | 3,1 | 4 | -18 % | -24 % | |

- Mikäli taulukon jossakin solussa ei ole lukua, ei vastaajaryhmältä ole saatu vastauksia ko. kohtaan.
- ”Keskimäärin”-arvo kertoo, mikä on ko. kokonaisuuteen kuuluvien osioiden yhteiskeskiarvo.



Ammatillisen koulutuksen laadunhallinta - Järjestäjäkohtaiset tulokset - Salon Seudun Koulutuskuntayhtymä

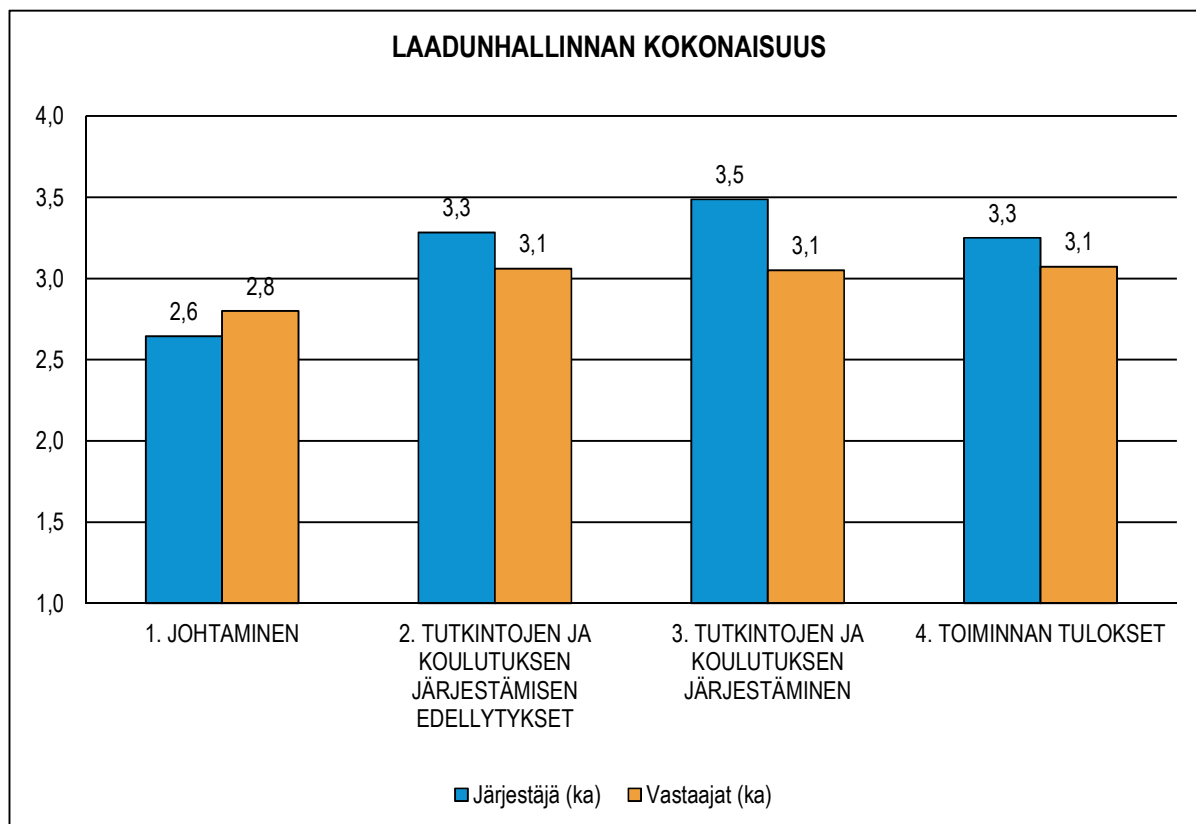
| 3. TUTKINTOJEN JA KOULUTUKSEN JÄRJESTÄMINEN | | | | | | |
|---|-----------------|----------------|------------------|---|--|----------|
| Tutkintojen ja koulutuksen järjestämisen arviointiin osallistuneiden määrät | Opiskelijat | Työelämä | Sidosryhmät | Johto | Op. ja muu hlöstö | Yhteensä |
| Järjestäjällä | 1 | 1 | 0 | 3 | 3 | 8 |
| Yhteensä kaikilla järjestäjillä | 46 | 30 | 22 | 67 | 120 | 285 |
| Arviointialueet | Järjestäjä (ka) | Vastaajat (ka) | Asteikon maksimi | Järjestäjän poikkeama asteikon maksimista (%) | Vastaajien poikkeama asteikon maksimista (%) | |
| 3.1 Koulutustarjonnan ja -palvelujen suunnittelu | 3,5 | 3,1 | 4 | -13 % | -23 % | |
| 3.2 Koulutuspalvelujen tuottaminen | 3,5 | 3,0 | 4 | -13 % | -25 % | |
| *3.2.1 Viestintä, neuvonta ja ohjaus | 3,0 | 2,9 | 4 | -25 % | -28 % | |
| * 3.2.2 Hakeutuminen ja opiskelijaksi ottaminen | 3,5 | 3,1 | 4 | -13 % | -23 % | |
| *3.2.3 Henkilökohtaistaminen | 4,0 | 3,0 | 4 | 0 % | -25 % | |
| *3.2.4 Osaamisen hankkiminen, ohjaus ja tuki | 3,3 | 3,0 | 4 | -17 % | -25 % | |
| *3.2.5 Osaamisen osoittaminen ja arviointi | 3,0 | 2,9 | 4 | -25 % | -28 % | |
| *3.2.6 Opiskelijajahyvointi | 4,0 | 3,1 | 4 | 0 % | -23 % | |
| KESKIMÄÄRIN | 3,5 | 3,1 | 4 | -13 % | -24 % | |

| 4. TOIMINNAN TULOKSET | | | | | | |
|--|-----------------|----------------|------------------|---|--|----------|
| Toiminnan ja tulosten arviointiin osallistuneiden määrät | Opiskelijat | Työelämä | Sidosryhmät | Johto | Op. ja muu hlöstö | Yhteensä |
| Järjestäjällä | 1 | 0 | 0 | 2 | 4 | 7 |
| Yhteensä kaikilla järjestäjillä | 29 | 25 | 17 | 79 | 101 | 251 |
| Arviointialueet | Järjestäjä (ka) | Vastaajat (ka) | Asteikon maksimi | Järjestäjän poikkeama asteikon maksimista (%) | Vastaajien poikkeama asteikon maksimista (%) | |
| 4.1 Asiakastulokset | 3,0 | 3,1 | 4 | -25 % | -24 % | |
| 4.2 Henkilöstötulokset | 3,0 | 3,1 | 4 | -25 % | -22 % | |
| 4.3 Keskeiset suorituskykytulokset | 3,0 | 3,2 | 4 | -25 % | -21 % | |
| 4.4 Yhteiskunnalliset tulokset | 4,0 | 2,9 | 4 | 0 % | -26 % | |
| KESKIMÄÄRIN | 3,3 | 3,1 | 4 | -19 % | -23 % | |

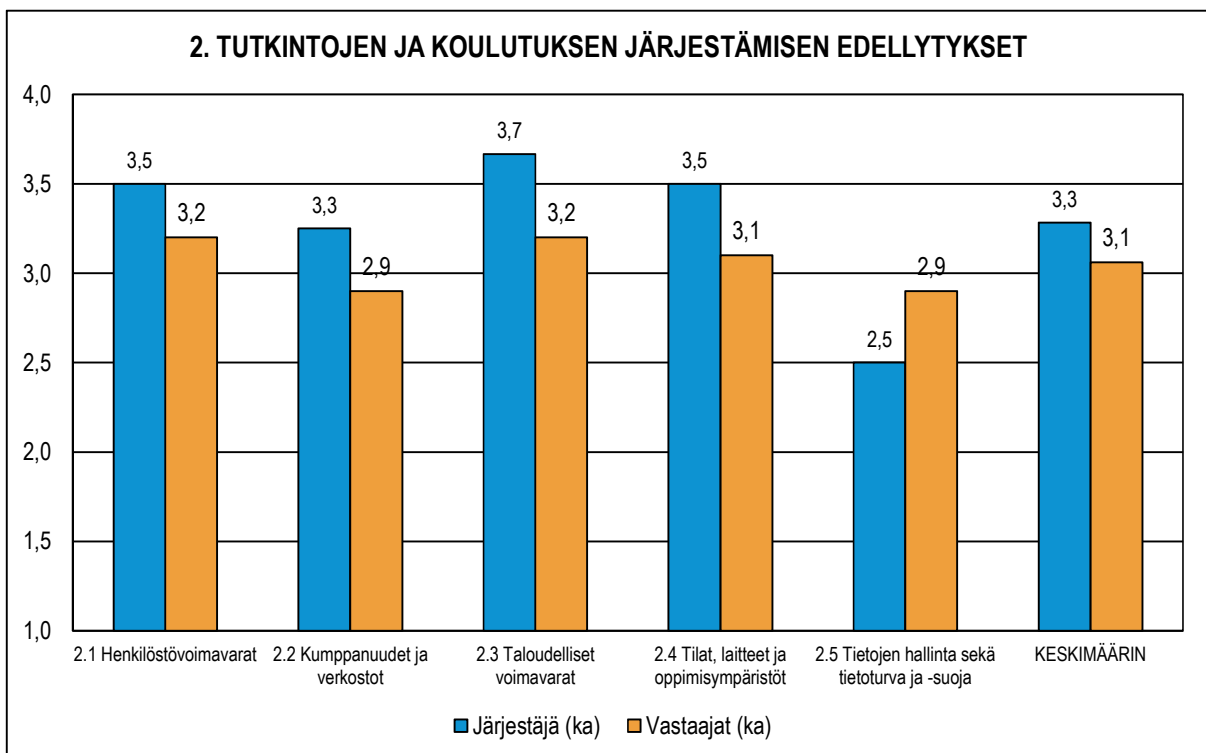
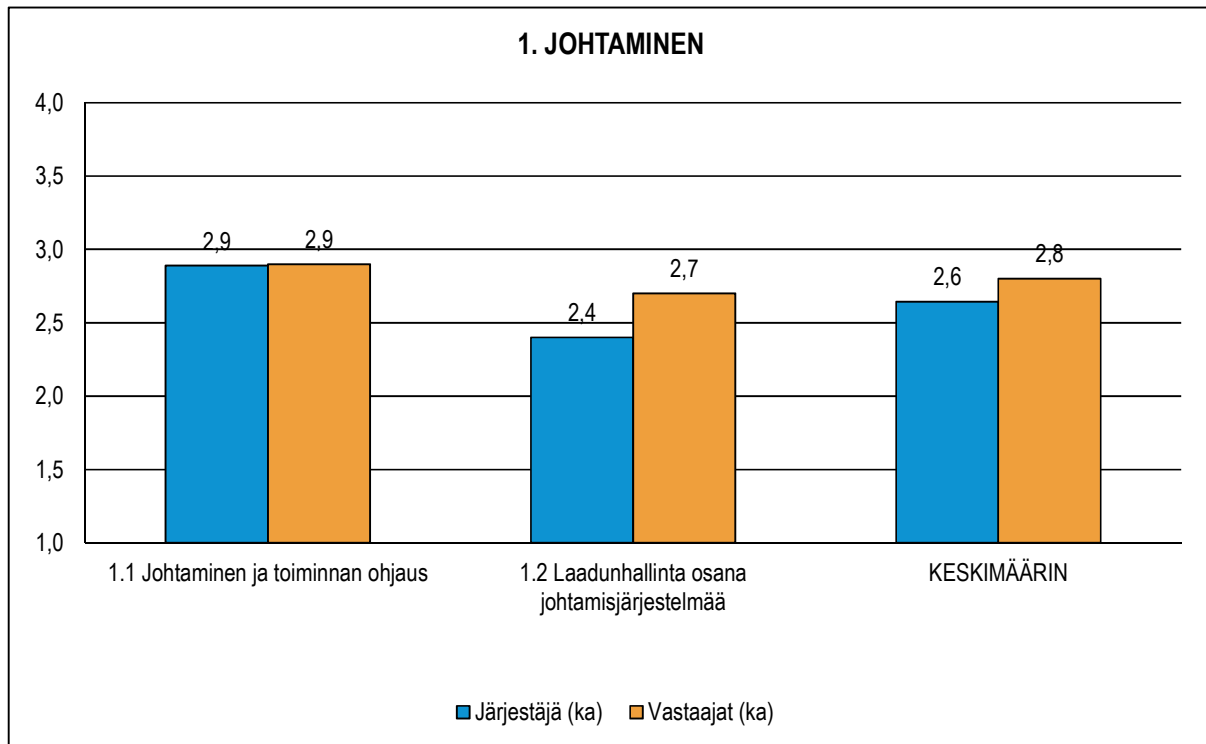
*Kohdat 3.2.1-3.2.6 sisältyvät kohtaan 3.2 Koulutuspalvelujen kokonaisuus. Tutkintojen ja koulutuksen järjestämisen arviointialueen keskiarvo on muodostettu arviointikohdista 3.1 ja 3.2.

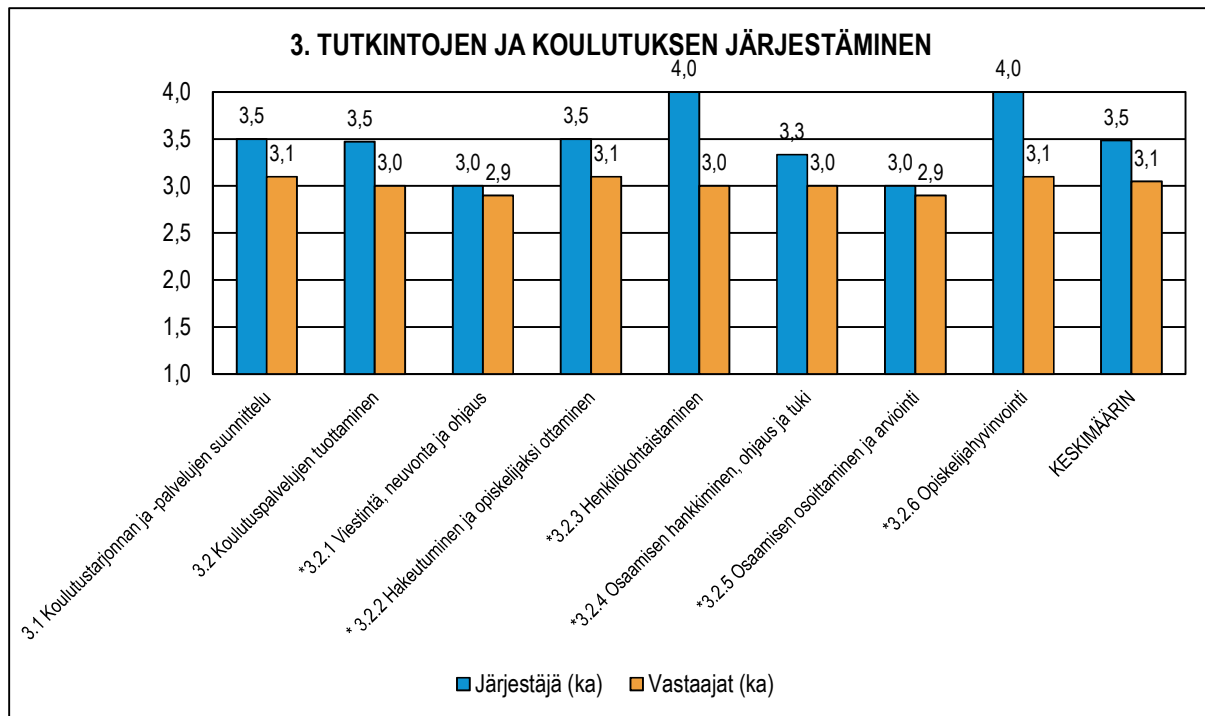


Ammatillisen koulutuksen laadunhallinta - Järjestäjäkohtaiset tulokset - Salon Seudun Koulutuskuntayhtymä



Ammatillisen koulutuksen laadunhallinta - Järjestäjäkohtaiset tulokset - Salon Seudun Koulutuskuntayhtymä



Ammatillisen koulutuksen laadunhallinta - Järjestäjäkohtaiset tulokset - Salon Seudun Koulutuskuntayhtymä


Ammatillisen koulutuksen laadunhallinta - Järjestäjäkohtaiset tulokset - Salon Seudun Koulutuskuntayhtymä

